


Tahe BOTANIC



POWER GOLD • MASK


MASCARILLA CAPILAR ANTIENCRESPAMIENTO

DE LARGA DURACIÓN



MODO DE EMPLEO

INSTRUCTIONS FOR USE · MODO D'USO · MODO DE USO
MODE D'EMPLOI · ANWENDUNG · СПОСОБ ПРИМЕНЕНИЯ



ES

POWER GOLD MASK
Mascarilla capilar antiencrespamiento
Sistema "anti-frizz".
0% Parabenos – Siliconas – Sulfatos.

Mascarilla antiencrespamiento, efecto controlado. Elimina el encrespamiento del cabello. Enrichido con:

- Ácidos orgánicos, que eliminan el encrespamiento con ayuda de una fuente de calor.
- Oro líquido y Queratina, que suavizan, sellan la cutícula, aportan brillo y disciplinan el cabello.

EN

POWER GOLD MASK
Anti-frizz conditioning hair mask. Anti-frizz system. Free from Parabens – Silicones – Sulphates.

Anti-frizz mask, control effect. Eliminates frizziness. Enriched with:
- Organic acids, which combine with a source of heat to eliminate frizz.
- Liquid gold and keratin, which seal the cuticle and soften the hair to leave it shiny and tamed.

IT

POWER GOLD MASK
Maschera anti-crespo per capelli / Sistema "anti-frizz"
0% Parabeni – Siliconi – Solfati.

Maschera anticrespo, effetto controllato. Elimina il crespo dei capelli. Arricchito con:
- Acidi organici, che eliminano il crespo con l'aiuto di una fonte di calore.
- Oro liquido e Cheratina, che ammorbidiscono, sigillano la cuticola, apportano lucentezza e disciplinano il capello.

PT

POWER GOLD MASK
Máscara capilar antiencrespamento / Sistema "anti-frizz"
0% Parabenos – Silicones – Sulfatos.

Máscara antiencrespamento, efeito controlado. Elimina o encrespamento do cabelo. Enrichido com:
- Ácidos orgânicos, que eliminam o encrespamento com a ajuda de uma fonte de calor.
- Ouro líquido e Queratina, que suavizam, selam a cutícula, proporcionam brilho e disciplinam o cabelo.

FR

POWER GOLD MASK
Masque cheveux anti-frisottis / système « anti-frizz »
0 % Paraben - Silicones - sulfates.

Masque anti-frisottis, effet contrôlé. Élimine les frisottis des cheveux. Enrichi aux :
- Acides organiques, qui éliminent les frisottis à l'aide d'une source de chaleur.
- Or liquide et kératine, qui adoucissent, resserrent la cuticule, apportent éclat et disciplinent les cheveux.

DE

POWER GOLD MASK
Haarmaske gegen widerspenstiges Haar / Anti-Frizz System
Frei von Paraben – Silikon – Sulfaten.

Haarmaske gegen Frizz, mit Kontroll-Effekt. Beseitigt jeglichen Frizz. Angereichert mit:
- Organischen Säuren, die den Frizz mit Hilfe von einer Hitzequelle beseitigen.
- Flüssigem Gold und Keratin, die das Haar sanft machen, die Kuttikula schließen, Glanz verleihen und das Haar disziplinieren.

RU

POWER GOLD MASK
Маска для волос против пушистости / Система "антифриз"
0% Парабенов – Силиконов – Сульфатов.

Маска против пушистости, контролируемый эффект. Устраняет пушиение волос. Обогащенная:
- Органическими кислотами, устраняющими пушиение с помощью источника тепла.
- Жидкое золото и Кератин, смягчающие, запечатывающие кутикулу, придающие блеск и делающие волосы послушными.



0%

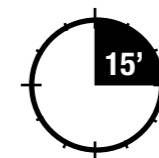
PARABENOS
SILICONAS
SULFATOS



PURIFYING SHAMPOO



MASK



DEEP REPAIR



DEEP REPAIR BLOND

MODO DE EMPLEO: Utilizar guantes apropiados.

1. Lavar el cabello con POWER GOLD PURIFYING SHAMPOO. Una o dos champunadas, a criterio del profesional.
2. Secar bien el exceso de agua con una toalla.
3. Con el cabello limpio y húmedo, aplicar **POWER GOLD MASK** de nuca a frontal.
4. Cubrir con film osmótico. Aplicar calor durante 15 minutos.
5. Aclarar abundantemente con agua tibia. Secar el exceso de agua.
6. Sobre cabello húmedo, aplicar un vial de POWER GOLD DEEP REPAIR (*) de medios a puntas. Distribuir bien por todo el cabello con un peine.
7. Proceder al secado con la técnica habitual.

IMPORTANTE: Terminar siempre con plancha. El cabello quedará limpio, brillante y con una sedosidad extrema.


IMPORTANTE:

- Por su contenido en ácidos orgánicos, aplicar siempre antes de la coloración, ya que tiene capacidad de aclarado de 1 a 1,5 tonos.
- En caso de cabellos muy rubios o mechas, utilizar siempre POWER GOLD DEEP REPAIR BLOND (*) para corregir tonos no deseados.

ADVERTENCIAS:

No aplicar sobre cabellos blancos naturales (canas).

(*) En caso de cabellos muy rubios o mechas, aplicar POWER GOLD DEEP REPAIR BLOND con extracto de Magnolia, que por su contenido en polifenoles y pigmentos correctores violeta, neutralizan matices indeseados para un efecto rubio frío.



MANTENIMIENTO EN CASA

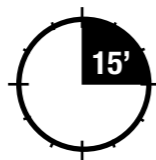
- Todo tipo de cabellos:**
- POWER GOLD REPAIR SHAMPOO 300ml.
 - POWER GOLD SHINE MASK 300ml.
 - POWER GOLD DEEP REPAIR 6x10ml.



EN



PURIFYING SHAMPOO MASK



DEEP REPAIR DEEP REPAIR BLOND

INSTRUCTIONS FOR USE: Wear suitable gloves.

1. Wash hair with POWER GOLD PURIFYING SHAMPOO once or twice according to professional judgment.
2. Soak up excess moisture with a towel.
3. Apply **POWER GOLD MASK** to the clean damp hair, from the nape of the neck to the forehead.
4. Cover with osmotic film. Apply heat for 15 minutes.
5. Rinse thoroughly with warm water. Dry excess water.
6. Apply one vial of POWER GOLD DEEP REPAIR (*) to damp hair to the mid-length and ends. Comb through all the hair.
7. Dry as normal.

IMPORTANT: Always finish the treatment with straighteners. The hair will be left clean, shiny, and extremely silky.

0%


PARABENS
SILICONES
SULPHATES

IMPORTANT:

- Always apply before colouring, as its content in organic acids can lighten the hair by 1 to 1.5 tones.
- For very blond or highlighted hair always use POWER GOLD DEEP REPAIR BLOND to correct unwanted tones.

WARNING: Do not apply to naturally grey hair.

(*) For very blond or highlighted hair, apply POWER GOLD DEEP REPAIR BLOND with extract of Magnolia, which has polyphenols and violet colour-correction properties to neutralise unwanted tones and give a cold blond effect.



MAINTENANCE AT HOME

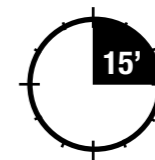
- All hair types:**
- POWER GOLD REPAIR SHAMPOO 300ml.
 - POWER GOLD SHINE MASK 300ml.
 - POWER GOLD DEEP REPAIR 6x10ml.



IT



PURIFYING SHAMPOO MASK



DEEP REPAIR DEEP REPAIR BLOND

MODO D'USO: Utilizzare guanti appropriati.

1. Lavare i capelli con POWER GOLD PURIFYING SHAMPOO. Una o due passate, a criterio dell'operatore.
2. Asciugare bene l'eccesso d'acqua con un asciugamano.
3. Sui capelli puliti e umidi, applicare **POWER GOLD MASK** dalla nuca alla parte frontale.
4. Coprire con pellicola. Applicare calore per 15 minuti.
5. Sciacquare abbondantemente con acqua tiepida. Eliminare l'eccesso d'acqua.
6. Sui capelli umidi, applicare una fiala di POWER GOLD DEEP REPAIR (*) su lunghezze e punte. Distribuire bene con un pettine.
7. Procedere con l'asciugatura abituale.

IMPORTANTE: Rifinire sempre con la piastra. I capelli saranno puliti, brillanti ed estremamente morbidi.

0%

PARABENI
SILICONI
SOLFATI


IMPORTANTE:

- Per il contenuto in acidi organici, con potere di schiaritura di 1-1,5 toni, applicare sempre prima della colorazione.
- In caso di capelli molto biondi o meches, utilizzare sempre POWER GOLD DEEP REPAIR BLOND per correggere toni indesiderati.

AVVERTENZE:

Non applicare su capelli bianchi naturali.

(*) In caso di capelli molto biondi o meches, applicare POWER GOLD DEEP REPAIR BLOND con estratto di Magnolia, che per il suo contenuto in polifenoli e pigmenti correttori viola, neutralizza toni indesiderati per un effetto biondo freddo.



MANTENIMENTO A CASA

- Tutti i tipi di capelli:**
- POWER GOLD REPAIR SHAMPOO 300ml.
 - POWER GOLD SHINE MASK 300ml.
 - POWER GOLD DEEP REPAIR 6x10ml.



PT



PURIFYING SHAMPOO MASK DEEP REPAIR DEEP REPAIR **BLOND**

MODO DE USO: Utilizar luvas apropriadas.

1. Lavar o cabelo com POWER GOLD PURIFYING SHAMPOO. Uma ou duas lavagens, a critério do profissional.
2. Retirar muito bem o excesso de água com uma toalha.
3. Com o cabelo limpo e húmido, aplicar **POWER GOLD MASK** desde a zona da nuca até à zona frontal.
4. Cobrir com filme osmótico. Aplicar calor durante 15 minutos.
5. Passar abundantemente com água tépida. Retirar o excesso de água.
6. No cabelo húmido, aplicar uma ampola de POWER GOLD DEEP REPAIR (*) do meio às pontas. Distribuir muito bem por todo o cabelo com a ajuda de um pente.
7. Secar o cabelo com a técnica habitual.


IMPORTANTE: Terminar sempre com a prancha. O cabelo fica limpo, brilhante e com uma sedosidade extrema.

IMPORTANTE:

- Pelo seu conteúdo em ácidos orgânicos, aplicar sempre antes da coloração, já que tem a capacidade de aclarar 1 a 1,5 tons.
- Em caso de cabelos muito louros ou madeixas, utilizar sempre POWER GOLD DEEP REPAIR BLOND para corrigir tons não desejados.

ADVERTÊNCIAS: Não aplicar nos cabelos brancos naturais (brancos).

(*) Em caso de cabelos muito louros ou madeixas, aplicar POWER GOLD DEEP REPAIR BLOND com extrato de Magnólia, que pelo seu conteúdo em polifenóis e pigmentos correctores violeta, neutralizam tons indesejados para um efeito louro frio.



MANUTENÇÃO EM CASA

- Todo tipo de cabelos:**
- POWER GOLD REPAIR SHAMPOO 300ml.
 - POWER GOLD SHINE MASK 300ml.
 - POWER GOLD DEEP REPAIR 6x10ml.



FR



PURIFYING SHAMPOO MASK DEEP REPAIR DEEP REPAIR **BLOND**

MODE D'EMPLOI: Utiliser des gants appropriés.

1. Laver ses cheveux avec POWER GOLD PURIFYING SHAMPOO. Un ou deux shampooing, selon le professionnel.
2. Bien essorer l'excès d'eau avec une serviette.
3. Sur cheveux propres et humides, appliquer **POWER GOLD MASK** de la nuque au front
4. Recouvrir avec un film osmotique. Appliquer de la chaleur pendant 15 minutes.
5. Rincer abondamment à l'eau tiède. Sécher l'excès d'eau.
6. Sur cheveux humides, appliquer une ampoule de POWER GOLD DEEP REPAIR (*) des longueurs aux pointes. Répartir uniformément sur toute la chevelure à l'aide d'un peigne.
7. Procéder au séchage avec la technique habituelle.

IMPORTANT: Toujours finir avec le fer. Les cheveux resteront propres, brillants et avec une douceur extrême.


IMPORTANT:

- En raison de sa teneur en acides organiques, toujours appliquer avant la coloration, étant donné qu'il possède une capacité d'éclaircissement de 1 à 1,5 tons
- En cas de cheveux très blonds ou de mèches, toujours utiliser POWER GOLD DEEP REPAIR BLOND pour corriger les tons non souhaités.

MISES EN GARDE:

Ne pas appliquer sur les cheveux blancs naturels (cheveux blancs).

(*) En cas de cheveux très blonds ou de mèches, appliquer POWER GOLD DEEP REPAIR BLOND à l'extrait de Magnolia qui, grâce à sa teneur en polyphénols et en pigments correcteurs violets, neutralise les nuances non souhaitées pour un effet blond froid.



ENTRETIEN À DOMICILE

- Tout type de cheveux:**
- POWER GOLD REPAIR SHAMPOO 300ml.
 - POWER GOLD SHINE MASK 300ml.
 - POWER GOLD DEEP REPAIR 6x10ml.



DE



PURIFYING SHAMPOO MASK DEEP REPAIR DEEP REPAIR **BLOND**

ANWENDUNG: Geeignete Handschuhe benutzen.

1. Das Haar mit POWER GOLD PURIFYING SHAMPOO waschen. Nach professionellem Ermessen ein bis zweimal mit dem Shampoo waschen.
2. Das nasse Haar mit dem Handtuch trocknen.
3. Auf das saubere und feuchte Haar **POWER GOLD MASK** vom Nacken bis zu den vorderen Partien auftragen.
4. Mit Frischhaltefolie bedecken. 15 Minuten lang Wärme zuführen.
5. Mit lauwarmem Wasser gründlich ausspülen. Mit dem Handtuch trocknen.
6. Eine Ampulle POWER GOLD DEEP REPAIR (*) auf Spitzen und Längen des feuchten Haars auftragen. Zur besseren Verteilung durchkämmen.
7. Wie gewohnt trocknen.

WICHTIG: immer mit dem Glätteisen den Vorgang beenden. Das Haar ist sauber, glänzend und außergewöhnlich seidig.

0%


PARABENEN
SILIKONEN
SULFATEN

WICHTIG:

- Wegen dessen Inhalt an organischen Fettsäuren immer vor der Coloration auftragen, da es die Farbe 1 bis 1,5 Töne aufhellen kann.
- Bei sehr hellem Blond oder Strähnen immer POWER GOLD DEEP REPAIR BLOND benutzen, um die unerwünschten Farbnuancen zu korrigieren.

HINWEIS: Nicht auf natürlich weißes Haar (Grauhaar) auftragen.

(*) Bei sehr blonden Haaren oder Strähnen POWER GOLD DEEP REPAIR BLOND auftragen. Das Magnolienextrakt, das durch dessen Eigenschaften von Polyphenolen und violett korrigierenden Pigmenten unerwünschte Nuancen neutralisiert. Für einen kalten Blond-Effekt.



FÜR ZU HAUSE

- Jeder Haartyp:**
- POWER GOLD REPAIR SHAMPOO 300ml.
 - POWER GOLD SHINE MASK 300ml.
 - POWER GOLD DEEP REPAIR 6x10ml.



RU



PURIFYING SHAMPOO MASK DEEP REPAIR DEEP REPAIR **BLOND**

СПОСОБ ПРИМЕНЕНИЯ: Обязательно использовать соответствующие перчатки.

1. Вымыть волосы POWER GOLD PURIFYING SHAMPOO. Один или два раза, на усмотрение мастера.
2. Удалить излишек воды с волос с помощью полотенца.
3. На чистые и влажные волосы нанести **POWER GOLD MASK** от макушки к фронтальной зоне.
4. Накрыть осмотической пленкой. Держать на протяжении 15 минут с теплом.
5. Промыть обильным количеством теплой воды. Удалить излишек воды.
6. На влажные волосы нанести ампулу POWER GOLD DEEP REPAIR (*) от середины волос к кончикам. Равномерно распределить по волосам с помощью расчески.
7. Перейти к обычной сушке.

ВАЖНО: Всегда заканчивать процедуру утюжками. Волосы становятся чистыми, блестящими и исключительно шелковистыми.

0%


Парабенов
Силиконов
Сульфатов

ВАЖНО:

- Из-за того, что средство содержит органические кислоты, его следует наносить перед окрашиванием, так как оно способно осветлять на 1 или 1,5 тона.
- В случае, если волосы очень светлые или мелированные, всегда используйте POWER GOLD DEEP REPAIR BLOND для корректировки нежелательных оттенков.

ПРЕДУПРЕЖДЕНИЕ: Не наносить на натуральные белые волосы (седину).


(*) В случае, если волосы очень светлые или мелированные, нанести POWER GOLD DEEP REPAIR BLOND с Экстрактом Магнолии, поскольку содержащиеся в нем полифенолы и корректирующие фиолетовые пигменты устраняют нежелательные оттенки и создают холодный блонд.



ДОМАШНИЙ УХОД

- Все типы волос:**
- POWER GOLD REPAIR SHAMPOO 300ml.
 - POWER GOLD SHINE MASK 300ml.
 - POWER GOLD DEEP REPAIR 6x10ml.





Tahe BOTANIC

SÍGUENOS EN:



Tahe Productos Cosméticos
Pol. Ind. Oeste. Parc. 8/2. Murcia
España · Made in Spain
www.tahe.es